

アルエ製品取扱説明書 (神棚・パネルタイプ用)

ワンポイントアドバイス！

※

神棚セットの背板を壁面にビス留めしますので、**背板がしっかりと固定**できるかご確認下さい。
壁の下地材が木質合板(コンパネ)か石膏ボードかによって施工方法が異なりますのでご注意下さい。

- 壁の下地材が木質合板(コンパネ等)の場合
どの位置でも簡単に取り付けできます。
- 壁の下地材が石膏ボードの場合
壁内の間柱にしっかりとビス留めして下さい。
(間柱の位置は取り付け説明書をご参照下さい)

間柱の位置が不明な場合は、施工された工務店(大工さん)様にお聞き頂ければ正確な位置が確認できます。

- これから新築またはリフォームをされるお客様へ
神棚セットを取り付ける場所の壁(下地材)を石膏ボードではなく、
木質合板(コンパネ)を下地材にすると、
どの位置でも簡単にビス留めできますので、
事前に工務店(大工さん)様にご相談下さい。

製造元：株式会社 ア ル エ

栃木県鹿沼市茂呂252-45
TEL0289-72-1218
FAX0289-76-4688

— 神棚セットの取り付け方（パネルタイプ用） —

この度は、洋風神棚セットをお買い求め下さいまして誠にありがとうございます。
取り付け方については、下記説明書をご理解のうえ取り付けくださいますようお願い致します。

1. 【ご用意していただく工具】

下記工具をご用意されると便利です。



- ①テープ
- ②かなづち
- ③下地探し専用器具
- ④レベル測定器具
- ⑤プラスドライバー

2. 【取り付ける場所について】

- ※取り付ける位置の壁材をご確認してください。(取り付けビスがしっかりと固定できるか?)
- ・木質壁か? 石膏ボード壁か? によって取り付け方が異なります。
 - ・木質壁(壁厚12mm以上)の場合は、どの位置でも取り付け可能です。
 - ・石膏ボード壁の場合は**間柱の中心部にビス留めします**ので、**間柱の正確な位置**を調べましょう。

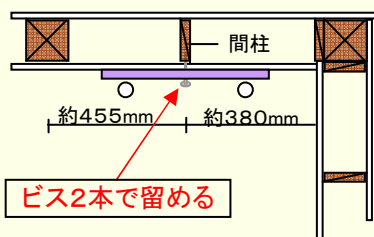
(ここが重要ポイントです) (※)

(※) 間柱の位置が不明な場合は、施工された大工さんにお聞きすると正確です

※木造住宅の場合

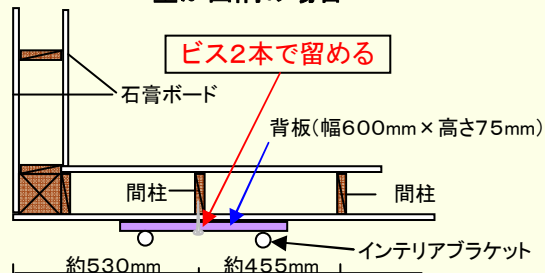
- ・柱の中心から間柱の中心までが455mm

— 壁が入隅の場合 —

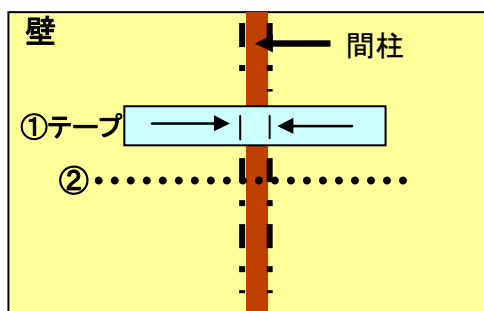


背板のサイズ
W600mm×H75mm×D15mm

— 壁が出隅の場合 —



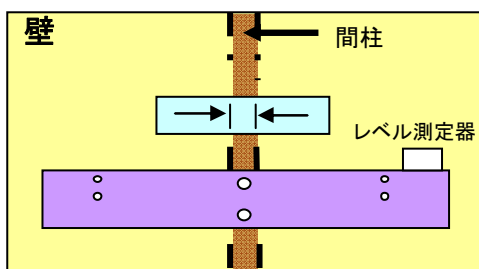
3. 【間柱の正確な位置を確かめ印を付けます】



- ① 大まかな間柱の位置の所にテープを貼る
- ② テープの下、約10mmのところを下地探し専用器具を使い正確な間柱の位置を探してください。
- ③ テープに正確な間柱の位置を書いておきましょう

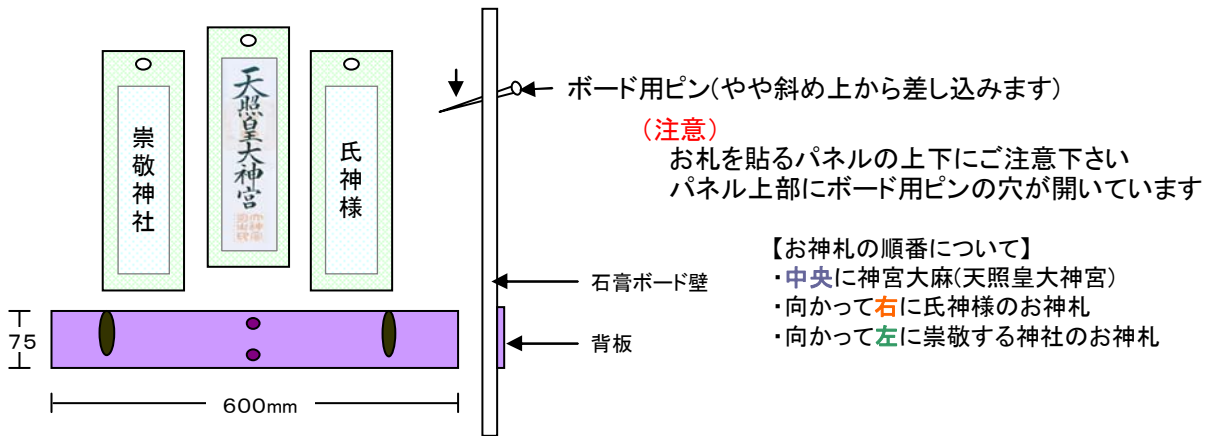
4. 【背板の取り付け方】

- ・間柱1ヶ所に取り付ける場合は、背板にビス穴がある方をご利用ください。

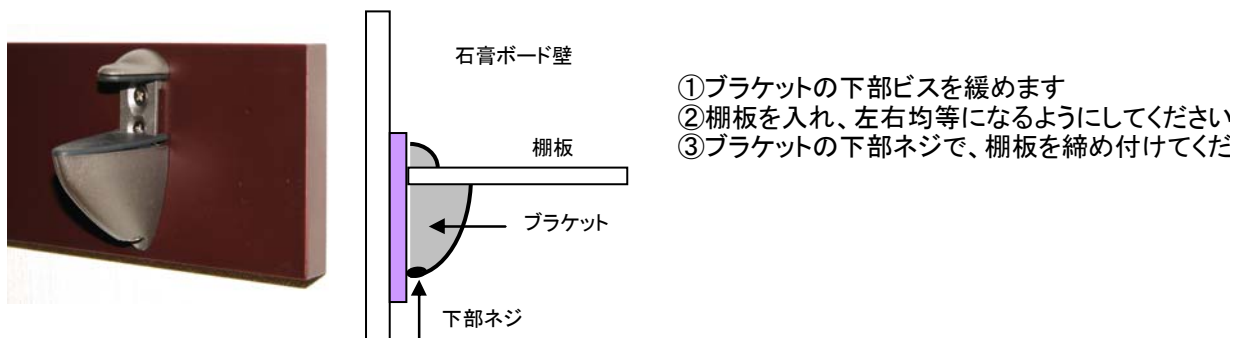


- ① 背板中央のビス穴上部を間柱中央に合わせビス留めします (ビスキャップリングを付ける)
- ② レベル測定器を背板の端に乗せて水平を確認してください
- ③ 背板中央のビス穴下部をビス留めします
- ④ ブラケットをビス穴に合わせて固定します (ブラケット下部のネジを緩め下までさげてください)
- ⑤ 背板中央のビスにキャップを付けます
- ⑥ テープを剥がして完了です

5. 【お神札飾りの取り付け方】



6. 【棚板の取り付け方】



◆ 取り付け部品 ◆

・お神札飾りパネル	-----	3枚
・背板 600×75×15	-----	1枚
・棚板 580×250	-----	1枚
・神具セット	-----	1セット
・棚板押さえブラケット	-----	2個
・ステン皿ビス 3.5×50mm	-----	6本
・ビスキャップリング	-----	2個
・ビスキャップ	-----	2個
・石膏ボード用ピン	-----	3本

◆ 注意事項 ◆

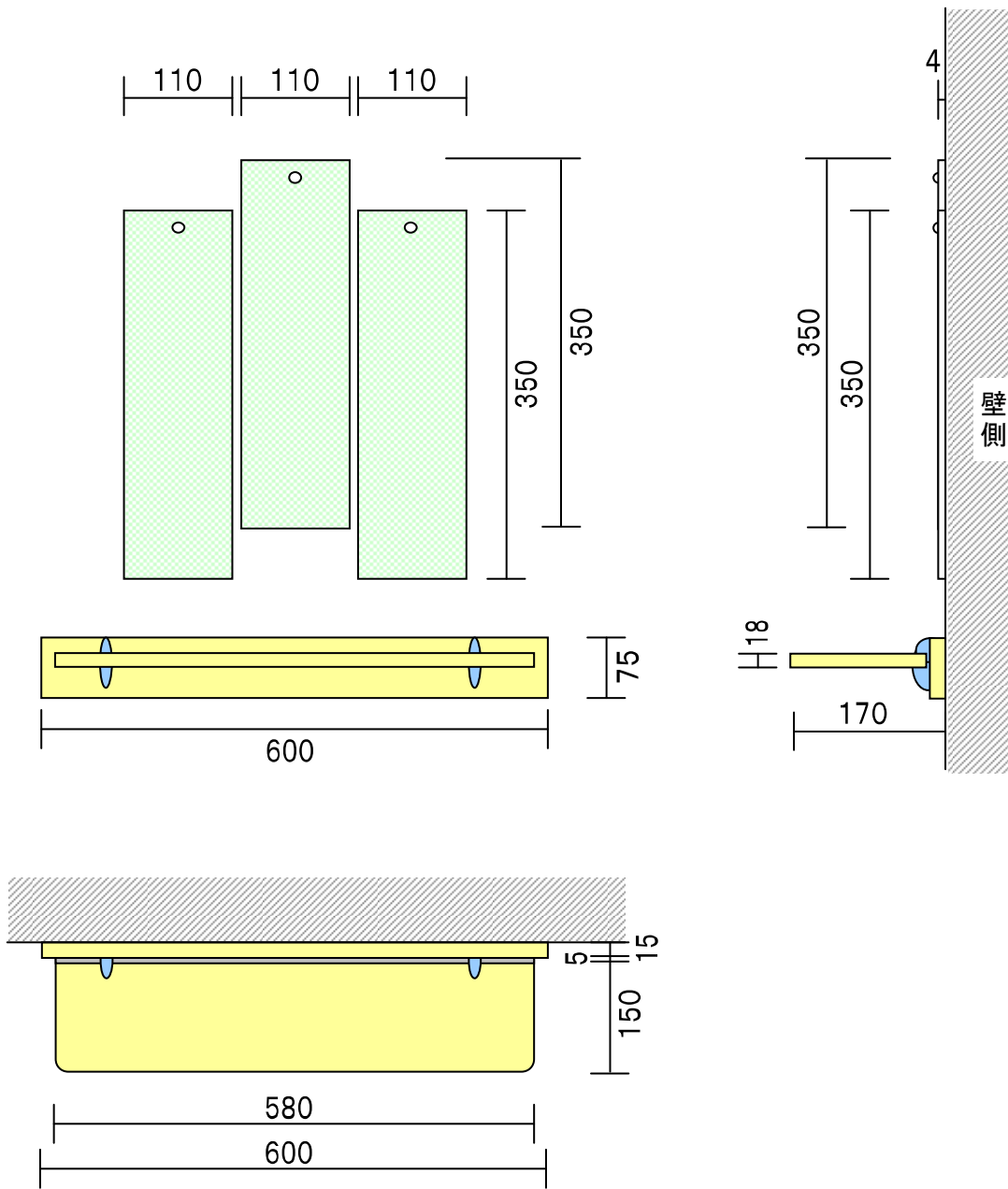
以下の注意事項を守り安全に取り付けてご使用ください。
 ・背板の取り付けは柱または間柱の中心にビス留めしてください。
 ・棚板の荷重は10kg以下でご使用ください。
 ・ガラス棚板にキズをつけたり、角に物をぶつけないでください。
 ・定期的にビスの緩みがないか確認してください。
 ・コンクリート壁、鉄骨等への取り付けは出来ません。
 取り付け方法及び注意事項に反する使用によって生じた事故や損害については保障対象外となります。

製造元：株式会社 アル エ

栃木県鹿沼市茂呂252-45
 TEL0289-72-1218
 FAX0289-76-4688

神棚(パネルタイプ) 寸法図

仕様(単位:mm)



製造元：株式会社 アル エ

栃木県鹿沼市茂呂252-45
 TEL0289-72-1218
 FAX0289-76-4688